

Ablaufplan Einführungsveranstaltungen

1. Semester

vom 27.09. bis 01.10.2021

(verpflichtend für alle Studierenden im 1. Semester)

Montag, 27.09.2021 und Dienstag, 28.09.2021

Online-Veranstaltungen lt. Plan der WHZ

Einführungsveranstaltungen auf Westsächsische Hochschule Zwickau

<https://www.fh-zwickau.de/studium/studierende/studienstart/einfuehrungsveranstaltungen/>

- Einführung Zentrum für Kommunikation und Information (ZKI)
- Einführung Hochschulbibliothek
- Angebote des Studentenwerks (BAföG/Sozialberatung)
- Unterstützungsangebote (Career Service/International Office/Saxeed/
Hochschuldidaktik/Selbstlernunterlagen (ehemals StuduKo) etc.)
- RacingTea
- Einführung in digitales Arbeiten der Künstlerisch-gestalterischen Grundlagen der AKS

Mittwoch, 29.09.2021 – Freitag, 01.10.2021

09.00 – 16.00 Uhr

Einführungskurse in den Werkstätten

weitere Informationen auf den Folgeseiten

Treffpunkte:

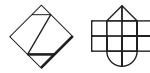
Modedesign | Eingang Hofseite Haupthaus mit Frau Ott

Textilkunst/Textildesign | Eingang Textilhaus mit Prof. Steinbach

Holzgestaltung | Eingang Holzhaus mit Prof. Strobel

Montag, 04.10.2021

Semesterbeginn lt. Stundenplan



Textilkunst / Textildesign

Sehr geehrte Studienanfänger der
Studienrichtung Textilkunst / Textildesign,

wir freuen uns, dass Sie eine Zulassung zum Studium im Studiengang Gestaltung an der
Fakultät Angewandte Kunst Schneeberg erhalten haben.

Ab 1. September 2021 sind Sie Studentin an der Westsächsischen Hochschule Zwickau.

Ihre propädeutische Woche beginnt am Montag, dem 27.09.2021.

Am Montag und Dienstag finden jeweils online Einführungsveranstaltungen über das Ihnen
durch die Eignungsprüfung schon bekannte BigBlueButton statt.

Eine Einführung in die Werkstätten der Studienrichtung Textilkunst/Textildesign findet am
29.09.2021 um 9.00 Uhr im „Textilhaus“ der AKS in Schneeberg statt. Im Anschluss daran
beginnen elementare Grundkurse in den Technologien des Färbens und Klöppelns in unseren
textilen Werkstätten.

Wir hoffen, dass Sie gut nach Schneeberg kommen und freuen uns auf den gemeinsamen
Start.

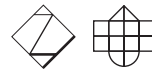
Mit freundlichen Grüßen

Prof. Jörg Steinbach M.A.

Prodekan

Studienrichtungsleiter

Textilkunst / Textildesign



Modedesign

Sehr geehrte Studierende,

ab 01. September 2021 sind Sie Studierende der Studienrichtung Modedesign der Fakultät Angewandte Kunst Schneeberg. Dazu gratuliere ich Ihnen herzlich.

Das Studium beginnt mit einer Einführungswoche, die vom 27.09.-01.10.2021 stattfindet. Am Montag und Dienstag werden verschiedene Informationsveranstaltungen angeboten, die Ihnen beim Start in das Studium helfen sollen.

Von Mittwoch bis Freitag erhalten Sie eine Einführung in die Studienrichtung Modedesign.

Die Teilnahme an den Veranstaltungen ist obligatorisch.

Einführung Modedesign:

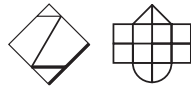
Mittwoch (29.09.2021) bis Freitag (01.10.2021), jeweils 09:00 – 17:00

Treffpunkt: Mi., 09:00 – Haupthaus, Eingang Hofseite

Bis dahin wünsche ich Ihnen einen schönen Sommer.
Mit freundlichen Grüßen

Prof. Dorette Bárdos

Leiterin Studienrichtung Modedesign



Holzgestaltung

Möbel- und Produktdesign

Sehr geehrte Studierende des ersten Semesters Holzgestaltung 2021,

Ich möchte Ihnen herzlich zu Ihrer bestandenen Eignungsprüfung und (baldigen) Immatrikulation gratulieren und freue mich bereits auf ein Wiedersehen!

Ab 01. September 2021 sind Sie Student/Studentin der WHZ und Ihr Studium beginnt am 27.09.21 mit der propädeutischen Woche:

27./28.09.21

online Einführungsveranstaltungen

<https://www.fh-zwickau.de/studium/studierende/studienstart/einfuehrungsveranstaltungen/>

29.09.21

09.00 Uhr - Wir treffen uns um in Ihrem zukünftigen Atelier, Raum 124, OG Holzhaus zu einem kurzen gegenseitigen Kennenlernen.

Um Ihnen von Beginn an das Studium nach dem sog. Werkstattprinzip zu ermöglichen, beginnt direkt im Anschluss der Einführungskurs in die Werkstatt der Studienrichtung Holzgestaltung unter der Leitung des Werkstattmeisters Herrn Thomas Andrä.

Sie werden unmittelbar an Werkstücken arbeiten und Maschinen nutzen – Bitte tragen Sie dafür bereits geeignete Kleidung.

Wenn vorhanden, bringen Sie bitte Ihr eigenes Werkzeug (siehe „Grundausstattung“) für das Studium mit.

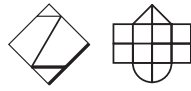
30.09. & 01.10.21

8:00 bis ca. 15:00 Uhr - Einführungskurs in die Werkstatt der Studienrichtung Holzgestaltung
Ab dem 04.10.21 läuft Ihr Studium regulär nach Stundenplan. Abweichende Termine in den ersten Tagen, z.B. zur Bekanntgabe von Semesteraufgaben, werden Ihnen im Vorfeld bekanntgegeben. Bitte achten Sie diesbezüglich auf Aushänge.

Freundliche Grüße und einen guten Start in Schneeberg!

gez. Prof. Jacob Strobel

Studienrichtungsleiter Holzgestaltung



Holzgestaltung

Möbel- und Produktdesign

Grundausrüstung

Neben dem bereitgestellten und ausleihbaren Werkzeug empfiehlt es sich dringend eine persönliche Grundausrüstung zu besitzen, welche idealerweise folgendes beinhaltet:

Messen/Anreißen

- Gliedermaßstab
- Winkel
- Zirkel
- Bleistifte
- Schieblehre

Werkstattarbeit

- Bohrersatz 1 mm – 10 mm Metallbohrer
- Bohrersatz 1 mm – 10 mm Holzspiralbohrer mit Zentrierspitze
- Akkuschrauber
- Stemmeisen
- Hammer
- Feinsäge/Japansäge
- wenn vorhanden Drechselwerkzeug (Röhre, Meißel)
- Holzleim
- kleine Zwingen
- Schleifklotz

Arbeitsschutz

- Arbeitsschutzschuhe S1 und ESD geprüft (ableitfähig)
- Atemschutzmaske A2/P3 (Halbmaske)
- Gehörschutz
- Arbeitsschutzbrille
- Arbeitshandschuhe

Pause

- Teller, Tasse, Besteck für Gemeinschaftsküche

Empfehlung Hardware

- Leistungsfähiger Laptop für Grafik, Bildbearbeitung, CAD und 3D Visualisierung
- digitale Fotokamera, z.B. Spiegelreflex oder Systemkamera

Empfehlung Software

- Autodesk Fusion 360 (3D CAD, kostenlos für Studierende)
- Blender (kostenlose open source 3D creation suite)
- Adobe creative cloud (insbesondere Photoshop, Illustrator und InDesign)