



# „Kauf“ von CATIA V5-6 R201x CS1

Catia & more...



## Bestellprozess CATIA V5 Studentenversion ab 2018

„Nichts ist so beständig wie die der Wandel“, Heraklit von Ephesus (540-480 v. Chr.)

Deshalb aktuelle Informationen zum Bestellprozess:

<https://academy.3ds.com/en/software/catia-v5-student-edition>

**3DS ACADEMY**

LEARN ONLINE GET SOFTWARE VISIT OUR LAB BE RECOGNIZED PROJECT SHOWROOM CONTACT

**CATIA V5 STUDENT EDITION**  
POSITION YOURSELF FOR THE EMPLOYMENT YOU WANT!

**BUY NOW 99 €**  
including VAT

**E-Mail**  
E-Mail: **xxxx@fh-zwickau.de** Hochschul-Emailadresse!

**3DEXPERIENCE ID**  
3DEXPERIENCE ID **Selbst wählen!** Darf nur Buchstaben oder Ziffern enthalten. Muss mindestens 8 Zeichen lang sein.

Vorname  
Vorname  
Nachname

**Kennwort** Mittel  
..... Sollte nicht Ihren Benutzernamen enthalten

**Kennwort bestätigen**  
..... Sollte nicht Ihren Vornamen enthalten  
..... Muss mindestens 8 Zeichen lang sein  
..... Muss mindestens 1 Ziffer(n) enthalten  
..... Muss mindestens 1 Buchstaben enthalten  
..... Muss mindestens 1 Kleinbuchstaben enthalten  
..... Muss mindestens 1 Großbuchstaben enthalten

Land  
Deutschland

Ich stimme den Bedingungen der **Datenschutzrichtlinie** zu

Ich erkläre mich einverstanden per E-Mail von Dassault Systèmes und seinen Partnern zu erhalten.

**Registrieren**

**WHZ-Email verwenden!**  
**Erstmals 3DX ID ausfüllen,**  
**danach stets LOGIN mit Passwort**  
**aus dem Registrierungs-Prozess durchführen.**  
**PASSWORT wird über Dassault (nicht ZKI) verwaltet!**

3DEXPERIENCE ID: **xxxx@fh-zwickau.de**

3DEXPERIENCE ID oder E-Mail-Adresse

Kennwort

Meine Daten speichern

Anmelden

Nicht registriert? **3DEXPERIENCE ID erstellen**  
**Kennwort vergessen**

\* You can also use your SOLIDWORKS ID

Deutsch

Nach der Anmeldung auf 3DS-ACADEMY:

**3DS ACADEMY**

CONNECTION BILLING PAYMENT

**BILLING INFORMATION**

Billing address  
City  
Germany

**ORDER SUMMARY**

CATIA - Design for Student Configuration	EUR 83.19
CATIA4FREE16	EUR -83.19
No VAT	
Got a coupon	
<b>TOTAL AMOUNT</b>	<b>EUR 0.00</b>

**PROMOCODE** [OK]

**ORDER SUMMARY**

CATIA - Design for Student Configuration	EUR 83.19
VAT (19.0 %)	EUR 15.81
<b>TOTAL AMOUNT</b>	<b>EUR 99.00</b>

Durch die Aktivierung der angrenzenden Schaltfläche stimme ich den Bedingungen der Vereinbarung vorbehaltlich der nachfolgenden Ausnahmen zu: die DS-Angebote werden für ein Jahr gewährt, ohne eine automatische Verlängerung und ohne irgendetwas durch DS bereitgestellten Support Leistungen. Als berechtigter einzelner Nutzer, der ordnungsgemäß als Student in einem Hochschulprogramm eingeschrieben ist, stimme ich zu, die DS-Angebote ausschließlich zu persönlichen Lern- und wissenschaftlichen Zwecken zu nutzen, insbesondere unter Ausschluss jeder direkten oder indirekten kommerziellen Zwecke.

**Proceed to payment**

Legal info | Terms of use | Privacy policy |  
Piracy © 2002-2016 Dassault Systèmes - All rights reserved



# „Kauf“ von CATIA V5-6 R201x CS1

Catia & more...



## Order Confirmation

dsstore@3dstore.com

Wenn Probleme mit der Darstellungsweise dieser Nachricht bestehen, klicken Sie hier, um sie im Webbrowser anzuzeigen.

Gesendet: Do 08.09.2016 09:22

An:



### Thanks for your order!

The payment is confirmed. You can check your [billing online](#).

Here is a recap of your order :

VAT Order n°

CATIA - Design for Student Configuration	EUR 83.19
CATIA4FREE16	EUR 15.81
VAT not applicable	

Total amount

EUR 99.00

Start using your software :

- 1) Go to Download Center
- 2) Download your software
- 3) Generate a license for your computer
- 4) Install the license into the computer

[DOWNLOAD](#)

If you have any problem with your order or download, please do not reply to this email, but use our customer services web form at: <https://academy.3ds.com/contact>.

Regards,  
3DS Academy Team.



Bei PROMO-Aktion

#### ORDER SUMMARY

CATIA - Design for Student Configuration	EUR 83.19
CATIA4FREE16	EUR -83.19
No VAT	
<a href="#">Got a coupon</a>	
<b>TOTAL AMOUNT</b>	<b>EUR 0.00</b>

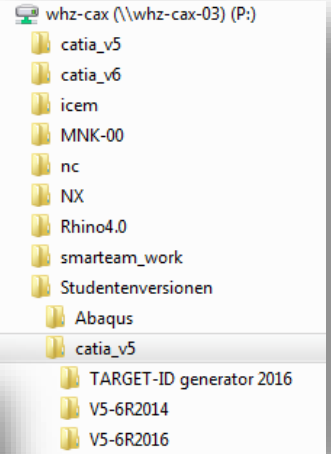


# „Kauf“ von CATIA V5-6 R201x CS1

Catia & more...

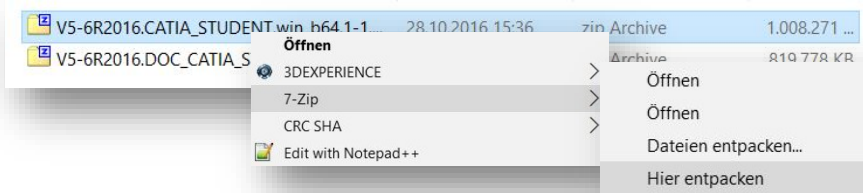


Hinweis: Der Download von CATIA und Target-ID-Generator ist alternativ auch im WHZ-Campus über Laufwerk P: möglich



## Installation von CATIA V5:

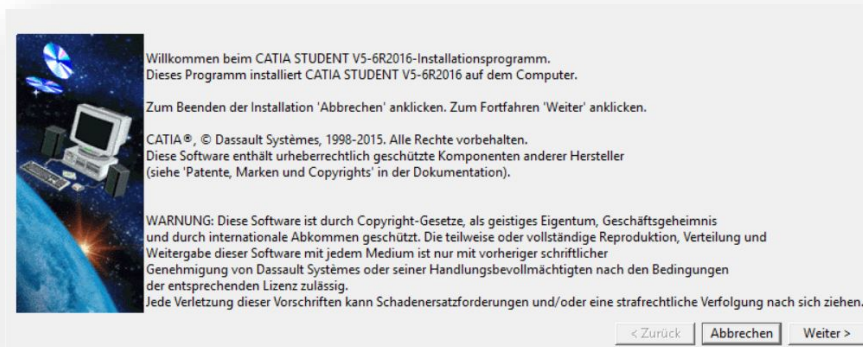
1. ZIP-Datei V5-6R20xx.CATIA\_STUDENT... entpacken



2. Setup.exe aus CATIA\_STUDENT.win\_64/1 starten



3. Installationsroutine fortsetzen



Weitere Informationen zum Installationsprozess [hier](#) ab Seite 16.



# „Kauf“ von CATIA V5-6 R201x CS1

Catia & more...



Das Download-Center (Start via Link der E-Mail oder [hier klicken](#))

LW



- SETTINGS >
- BILLING >
- DOWNLOAD CENTER >**
- ACADEMIC >



CATIA - DESIGN FOR STUDENT CONFIGURATION

INSTRUCTIONS

ADDITIONAL MEDIA

Step 1 - Download the software and select the correct release

32 bit

64 bit

V5-6R2015

CATIA Student Windows V5-6R2015 Golden

CATIA Student Windows 64 V5-6R2015 Golden

V5-6R2014

CATIA Student Windows V5-6R2014 Golden

CATIA Student Windows 64 V5-6R2014 Golden

Step 2 - Generate a licence for your computer

V5-6R2016

CATIA Design for Student - V5-6R2016 Golden - WING4

V5-6R2017

CATIA Design for Student - V5-6R2017 Golden - WING4

V5-6R2018

CATIA Design for Student - V5-6R2018 Golden - WING4

To generate your license, you have to provide your computer code identifier (TARGET-ID)

A - Download the "TARGET-ID GEnerator" Program

Download TARGET-ID GEnerator

Unzip the files in the same temporary folder, then open Tiger.exe in admin mode (right click, run as administrator)

Generate your TARGET-ID (composed of letters and figures, format is XXX-XXXXXXXXXXXXXXXX)

Having trouble finding your TARGET-ID, [you can watch this tutorial](#).

**Empfehlung: CATIA V5-6R2016, da Standard-Release der WHZ, CATIA V5-6R2016 gibt es nur als 64-bit-Version!**

B - Once your TARGET-ID obtained, please paste it on the following box to generate a license key for your computer.

After clicking on "activate my computer" you will instantly receive an email. If you need a license transfer (if you change your computer or after an hardware failure) please update your Target-ID linked to your new machine, paste it in the dedicated box and click on activate to receive your new license. 2 changes are allowed.

Past generated Target ID here

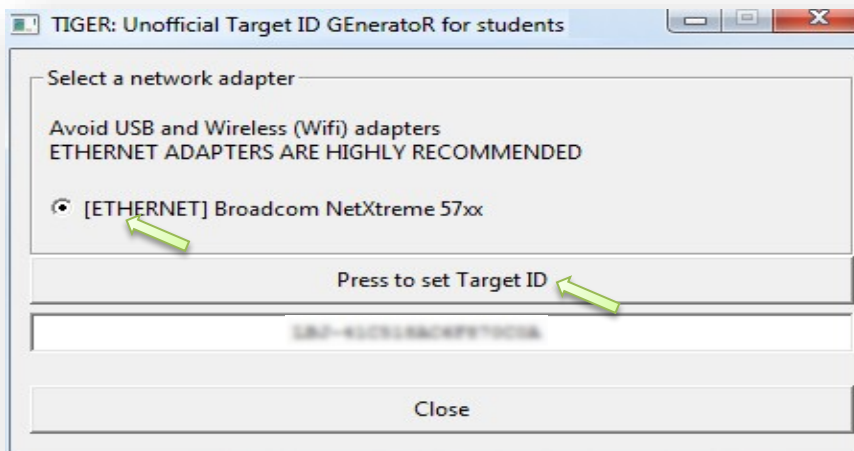
ACTIVATE MY COMPUTER

Legal Info | Terms of use | Privacy policy | Piracy © 2002-2016 Dassault Systèmes - All rights reserved

## Lizenzbestellung mit Target-ID des Laptop/PC

tiger\_new.exe

Ethernet-Netzwerk-Adapter wählen!



## Inhalt der tiger\_log.txt

```

1 -----
2 DSLicTarget.exe -l
3 -----
4 DSLicTarget (version 1.7)
5 Adapter :
6   Computer Id: 500-4100000000000000
7   Description: Broadcom NetXtreme 57xx
8   Type       : Ethernet
9   Identifier  : {5CC73875-D6C5-4F41-91FB-6F3F30E97474}
10 -----
11 -----

```



# „Kauf“ von CATIA V5-6 R201x CS1

Catia & more...



## Kopieren der Computer ID in das Download-Center

LW



- SETTINGS >
- BILLING >
- DOWNLOAD CENTER >**
- ACADEMIC >



CATIA - DESIGN FOR STUDENT CONFIGURATION

INSTRUCTIONS ^

ADDITIONAL MEDIA v

### Step 1 - Download the software and select the correct release

V5-6R2015

CATIA Student Windows V5-6R2015 Golden

CATIA Student Windows 64 V5-6R2015 Golden

V5-6R2014

CATIA Student Windows V5-6R2014 Golden

CATIA Student Windows 64 V5-6R2014 Golden

### Step 2 - Generate a licence for your computer

V5-6R2016

CATIA Design for Student - V5-6R2016 Golden - WIN64

V5-6R2017

CATIA Design for Student - V5-6R2017 Golden - WIN64

V5-6R2018

CATIA Design for Student - V5-6R2018 Golden - WIN64

To generate your license, you have to provide your computer code identifier (TARGET-ID)

#### A - Download the "TARGET-ID Generator" Program

Download TARGET-ID GÉnerator

Unzip the files in the same temporary folder, then open Tiger.exe in admin mode (right click, run as administrator)

Generate your TARGET-ID (composed of letters and figures, format is XXXX-XXXXXXXXXXXXXXXXXX)

Having trouble finding your TARGET-ID, [you can watch this tutorial](#)

#### B - Once your TARGET-ID obtained, please paste it on the following box to generate a license key for your computer.

After clicking on "activate my computer" you will instantly receive an email. If you need a license transfer (if you change your computer or after an hardware failure) please update your Target-ID linked to your new machine, paste it in the dedicated box and click on activate to receive your new license. 2 changes are allowed.

XXXXXXXXXXXXXXXXXXXX

ACTIVATE MY COMPUTER

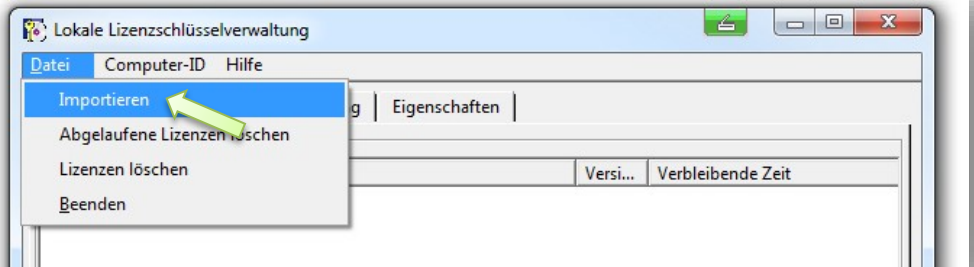
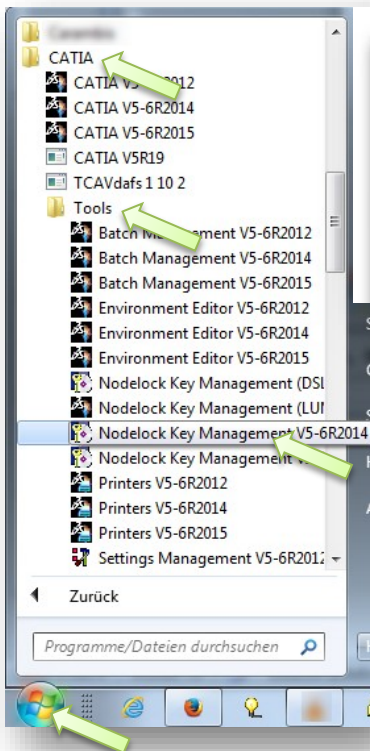
Legal Info | Terms of use | Privacy policy | Piracy © 2002-2016 Dassault Systèmes - All rights reserved

E-Mail mit Lizenzdatei abwarten (1-3 Tage)

Speichern der Lizenzdatei (\*.lic) auf PC,

**NACHDEM CATIA V5 installiert wurde,**

kann die Lizenzdatei mit Nodelock Key Management importiert werden.



Lizenzdatei durch Dateiauswahl \*.lic importieren.